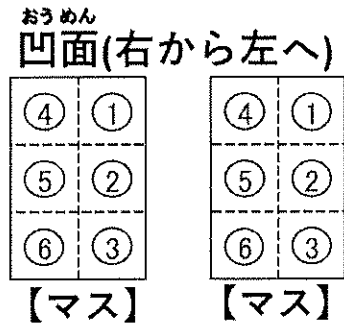


<h1>点字の勉強</h1>	ふりがな		
	氏名		

1. 点字について

- ① 6点 点字の考案者 ^{こうあんしや} ルイ・ブライユ (フランス人：1809年1月4日～1852年1月6日)
- ② 日本 点字の父 ^{いしかわ くらじ} 石川 倉次 (浜松 出身：1859年1月26日～1944年12月23日)
- ③ 1890年11月1日：日本点字制定の日 ^{せいだいい}
- ④ 縦3点、横2点の、6点の組み合わせ

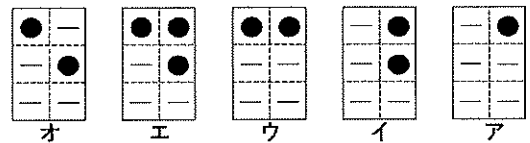


- ⑤ 横書き ^{よこが} 書く時は、右から左へ
読む時は、左から右へ、^{とつめん ゆびさき}凸面を指先でさわって読む。

- ・点字の大きさは、一定。^{たて}縦書きも、大きくもできない。
- ・書く道具 点字器、点字タイプライター、パソコン

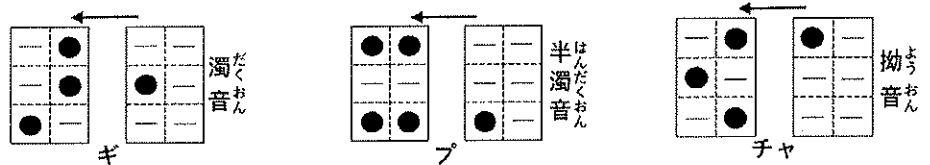
2. 点字の書き方

- ① 点字器 (点字板、^{じょうぎ}点字定規、^{てんびつ}点筆) を使う。



- ② 「アイウエオ」が、元になっている。カ行は6の点
サ行は5、6の点を加えて書く (ローマ字に似ている)

- ③ 濁音 ^{だくおん} 「ガギグゲゴ など」、半濁音 ^{はんたたくおん} 「パピプペポ」、拗音 ^{ようおん} 「シャシュショ など」は、2マスを使う。



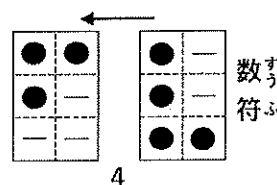
- ④ 言葉 ^{ことば} をくぎって書く。 「いつも□あさ□はやく□勉強□する。」、鈴木□京子

- ⑤ 発音 ^{はつおん} するように書く。 「ぼくわ□しょーがっこーえ□いく。」

- ⑥ 「う」と書いてのびる音は、^{ちようおんぶ}長音符 (2と5の点) を使う。
くーき (空気)、とーきょー (東京)、おーさま (王様)、おとーさん、いとー (伊藤)

3. 点字一覧表 ^{てんじいちらんひょう}

- ① 五十音
- ② 数字 … 数符 (3, 4, 5, 6の点) を、
1マス目に使う。



- ③ アルファベット … 外字符 (5, 6の点) を、1マス目に使う。

